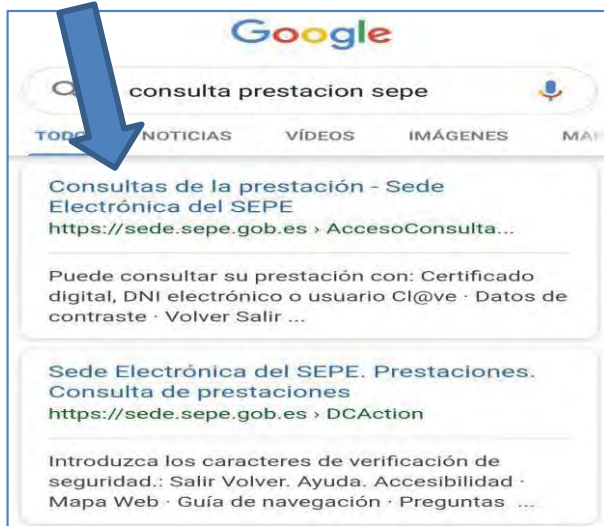


CONSULTE EL RECIBO DE SU PRESTACIÓN DESDE SU TELEFONO MOVIL O TABLET EN TRES CÓMODOS PASOS

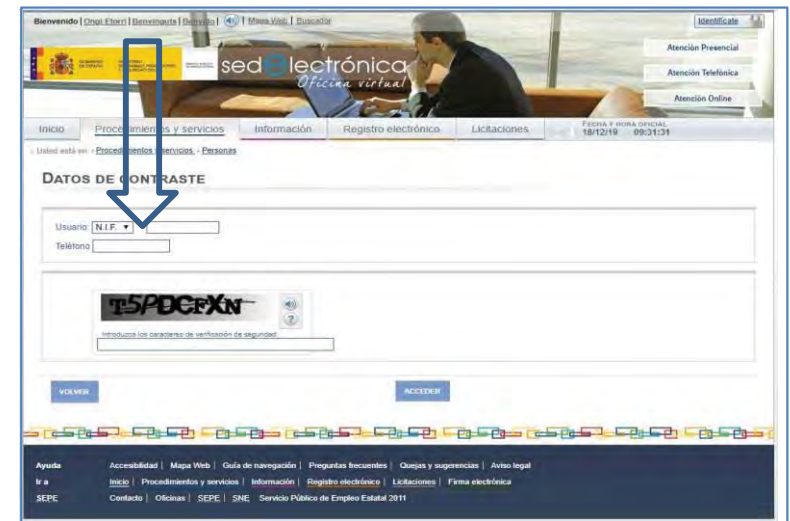
1º) Ingrese en Google y busque “Consulta Prestación Sepe” .
Luego pinche en el primer enlace .



2º) En la siguiente pantalla indique si se quiere identificar con “Pin Teléfono Móvil ” o si posee certificado digital o Cl@ve.



3º) Si eligió “Pin Teléfono Móvil ” en esta pantalla tendrá que introducir su DNI/NIE y su número de teléfono . También completará los caracteres de seguridad.



Recibirá un SMS con la contraseña, que al introducirla podrá acceder a los datos de su prestación.

Pinchando en la pestaña “Recibos de nómina” tendrá acceso al recibo que a va a percibir el siguiente mes.

Aconsejamos consultar **SIEMPRE** al menos una vez al mes dicha información para comprobar que no existe ningún error con el pago de su prestación.

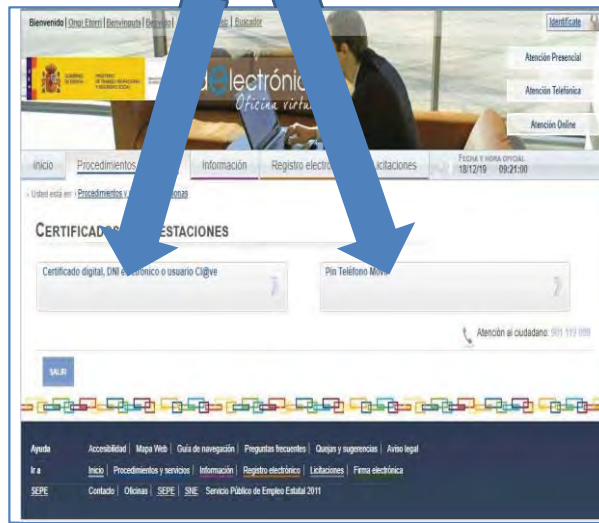


EMITA O SOLICITE SU CERTIFICADO DE PRESTACIONES DESDE SU TELEFONO MOVIL O TABLET EN TRES CÓMODOS PASOS

1º) Ingrese en Google y busque “Certificados de Prestaciones Sepe”. Luego pinche en el primer enlace.



2º) En la siguiente pantalla indique si se quiere identificar con “Pin Teléfono Móvil” o si posee certificado digital o Cl@ve.



3º) Si eligió “Pin Teléfono Móvil” en esta pantalla tendrá que introducir su DNI/NIE y su número de teléfono. También completará los caracteres de seguridad.



4º) Recibirá SMS de SEPEPRESTA con la contraseña



Al acceder a la siguiente Pantalla podrá elegir el tipo de certificado a descargar en el mismo momento.

